

## Fleischmann Profi - Gleis H0

Juni 20

Best-Nr.

Bezeichnung



6190

STATIONS SET B



6191

RANGIER SET C



6192

PARALLEL SET D



6193

DREIWEG WEICHEN SET



6194

BAHNSTEIG SET



6101

GLEIS GERADE 200 MM



6102

GLEIS GERADE 105 MM



6103

GLEIS GERADE 100 MM

## Fleischmann Profi - Gleis H0

Juni 20	Best-Nr.	Bezeichnung
	6106	FLEX.GLEIS 800 MM
	6107	GLEIS GERADE 10 MM
	6109	FLEX.BETONSCHWELLENGLEIS 800MM
	6110	AUSGLEICHSTUECK 80 bis 120 MM
	6111	ENTKUPPLUNGSGLEIS M.INT.ANTRIE
	6114	ENTKUPPL.GLEIS HANDBETR.100MM
	6116	PRELLBOCKGLEIS
	6117	PRELLBOCK
	6120	GLEIS GEB. RAD.1
	6122	GLEIS GEB. RAD.1
	6125	GLEIS GEB. RAD.2
	6127	GLEIS GEB. RAD.2

## Fleischmann Profi - Gleis H0

Juni 20

Best-Nr.

Bezeichnung



6131

GLEIS GEB. RAD.3



6133

GLEIS GEB. RAD.4



6138

GLEIS GEB. RAD.647 MM



6139

GLEIS GEB. RAD.788 MM




6152

Elektro-DREHSCHEIBE



665201

Elektro-Drehscheibe **AC**



6153

DREHSCHEIBEN ERG.SET F.6152




6155

DREHSCHEIBEN ERG.SET F.6154



665301

Ergänzungsset Drehsch. **AC**



6157

DREIWEGWEICHE HANDBETRIEB



6160

KREUZUNG 105 MM

## Fleischmann Profi - Gleis H0


Juni 20	Best-Nr.	Bezeichnung
	6162	KREUZUNG 18 LI. 200 MM
	6163	KREUZUNG 18 RE. 200 MM
	6164	DOPP.KREUZUNGSWEICHE HAND LI.
	6165	DOPP.KREUZUNGSWEICHE HAND RE.
	6170	WEICHE 6140 LI. HANDBETR.
	6171	WEICHE 6140 RE. HANDBETR.
	6174	WEICHE 6142 LI. HANDBETR.
	6175	WEICHE 6142 RE. HANDBETR.
	6178	SCHNELLFAHRWEICHE HANDBETR.LI
	6179	SCHNELLFAHRWEICHE HANDBETR.RE
	6197	BAHNUEBERGANG UNBESCHR.

## Fleischmann Profi - Gleis H0

Juni 20

Best-Nr.

Bezeichnung



6199

KEHRSCHLEIFEN SET



6410

HOLZ SCHRAUBEN GROS



6412

FLEX.ZAHNSTANGE 200 MM



6430

ANSCHLUSSKLEMME 2 POLIG



6431

ANSCHLUSSKLEMME 1 POLIG



6432

SCHALTSCHIENE 1 POLIG




6433

ISOLIERSCHIENENVERBINDER



6434

METALLSCHIENENVERBINDER



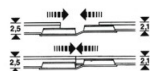
6435

SCHALTKONTAKT



6436

METALLUEBERG. VERBINDER



6437

UEBERGANGSSCHIENENVERBINDER



6438

WEICHENLATERNE F.RE/LI WEICHE

## Fleischmann Profi - Gleis H0

Juni 20	Best-Nr.	Bezeichnung
	6444	ELEKTR.ANTRIEB F. 6114
	6476	RINGLOKSCHUPPEN
	6479	SCHOTTERSTREUMATERIAL
	6480	AUFGLEISGERAET
	6482	ENTLADEBUEHNE
	644020	Weichensignal für neuen Weiche
	644021	Weichensignal für neuen Weiche
	644110	H0 Weichenantr. Profi I.
	644210	H0 Weichenantr. Profi r.