

Roco Line mit Bettung H0

Juni 17



Artikel-Nr 42506 Bezeichnung Gerade G4 920mm VP3



Artikel-Nr 42508 Bezeichnung Radius R2 1/4 7,5° VP6 358m



Artikel-Nr 42509 Bezeichnung Radius R3 1/4 7,5° VP6 419



Artikel-Nr 42510 Bezeichnung Gerade G1 230mm VP6



Artikel-Nr 42511 Bezeichnung Gerade DG1 119mm VP6



Artikel-Nr 42512 Bezeichnung Gerade G1/2 115mm VP6



Artikel-Nr 42513 Bezeichnung Gerade G1/4 57.5mm VP6



Artikel-Nr 42517 Bezeichnung Digital-Anschlußgleis einzeln



Artikel-Nr 42518 Bezeichnung Schaltgleis G1/2 M.B



Artikel-Nr 42519 Bezeichnung Entkupplungsgl. el. G1/2 EL.



Artikel-Nr 42521 Bezeichnung Anschlußgleis m. EMV Entst. En



Artikel-Nr 42522 Bezeichnung Radius R2 358m VP6

Roco Line mit Bettung H0

Juni 17



Artikel-Nr 42523 Bezeichnung Radius R3 419.6mm VP6



Artikel-Nr 42524 Bezeichnung Radius R4 481.2mm VP6



Artikel-Nr 42525 Bezeichnung Radius R5 542.8mm VP6



Artikel-Nr 42526 Bezeichnung Radius R6 604.4mm VP6 +



Artikel-Nr 42527 Bezeichnung Radius R9 826.4mm VP6



Artikel-Nr 42528 Bezeichnung Radius R10 888mm VP6



Artikel-Nr 42530 Bezeichnung Radius R20 1962mm VP6



Artikel-Nr 42532 Bezeichnung H-Weiche WL-15 li. HA



Artikel-Nr 42533 Bezeichnung H-Weiche WR-15 re. HA



Artikel-Nr 42538 Bezeichnung Weiche WL-15 li. o.Pol. frei













Artikel-Nr 42539 Bezeichnung Weiche WR-15 re. o.Pol. frei



Artikel-Nr 42543 Bezeichnung Dreiwegweiche DWW-15 Han

Roco Line mit Bettung H0

Juni 17

	Artikel-Nr	Bezeichnung
	42546	Einzelkreuzungsw. EKW-15 HA
	42549	Doppelkreuzungsw. DKW-10 HA
	42556	Bogenweiche li. BWL-2/3 H
	42557	Bogenweiche re. BWR-2/3
	42558	Bogenw. li. BWI 2/3 o.Pol. m.
	42559	Bogenw. re. BWR 2/3 o.Pol. m.
	42568	Bogenweiche li. BWL 9/10
	42569	Bogenweiche re. BWR 9/10 HAND
	42570	Bogenweiche li. BWI 5/6 HAND
	42571	Bogenweiche re. BWR 5/6 HAND
	42580	H-Weiche li. WL-10 HAN
	42581	H-Weiche re. WR-10 HAN

Roco Line mit Bettung H0

Juni 17



Artikel-Nr 42591 Bezeichnung Einzelkreuzungsw. EKW-10 HA



Artikel-Nr 42594 Bezeichnung Doppelkreuzungsw. DKW-15 HA



Artikel-Nr 42597 Bezeichnung Kreuzung K-15 KREUZU



Artikel-Nr 42598 Bezeichnung Kreuzung DGV-15 F.HOS



Artikel-Nr 42620 Bezeichnung E-Antrieb f. Bettungsw.



Artikel-Nr 42624 Bezeichnung Digital-Bettungs-W-Antrieb



Artikel-Nr 42650 Bezeichnung Böschungsteile 360mm 6 St.




Artikel-Nr 42651 Bezeichnung Böschungsende 6 St.



Artikel-Nr 42652 Bezeichnung Gleisschotter F.



Artikel-Nr 42653 Bezeichnung Füllplatte 3 St.



Artikel-Nr 42660 Bezeichnung Bettung Flexgleis Holz 1 S



Artikel-Nr 42661 Bezeichnung Bettung Flexgleis Beton 1 S